

인간과 환경을 생각하는
친환경 녹색성장기업

청송농기

편안하고 안전하게 작업하는
CH고소작업차 고도리

누구나 믿고 사용하는
비료살포기

과수농가의 필수품 **제초기**

"최고의 A/S 만족을 위하여
노력 하겠습니다"

본사/공장

대구광역시 북구 검단로 27길 67
TEL. 053)384-9818
FAX. 053)384-0717
E-MAIL. chungsong33@yahoo.co.kr

address

67, Geomdan-ro 27-gil,
Buk-gu, Daegu, Korea
TEL. 82-53-384-9818
FAX. 82-53-384-0717
E-MAIL. chungsong33@yahoo.co.kr



053.384.9818



CH고소작업차

°CH고소작업차 / CH-G350H | 엔진 불형(1인용)



최저높이 400mm



아답터-축 교환 비용 절감



100° 회전
최고높이 3,000mm

°CH고소작업차 / CH-L250S · CH-L250H | 전동 테이블형(4인용) (친환경 방부목 바닥 사용)



배터리를 오래 사용할 수 있는
국내유일 BLDCMOTOR 사용




4분할 확장 / 전후좌우 수평 조절



▶ 철판보다 더 오래가는 친환경 방부목 바닥

°CH고소작업차 / CH-M350S | 전동 불형(1인용)



배터리를 오래 사용할 수 있는
국내유일 BLDCMOTOR 사용



배터리 수명이 더 길어집니다



360° 자유로운 회전



▶ 좌·우 경사 10° 조절



▶ 2단 고정 90° 작업 (좁은 공간도 OK)

°제초기



CH-105B

▶ 비탈진 곳에 한쪽면 들림으로 깨끗하게 제초작업



CH-650C(관리기부착형)



CH-960C(관리기부착형)

°비료살포기




관리기살포기 (CH-300CS)


차단면 해지시 양방향살포가능



살포기 조인트식 (CH-320J)



살포기 유압 및 유압자동 (CH-320H/320HA)



비료살포기 (CH-600TS)



유압실린더로 개폐장치 (CH-320J, 320H, 600TS)



전기모터로 개폐장치 (CH-320H, 320J)

°동력 운반차



CH-THD500(덤프&리프트)



CH-500TD(수동덤프)



CH-500HD(유압덤프)

* 본 카탈로그의 제품들은 품질향상을 위해 사양이 변경될 수 있습니다.