

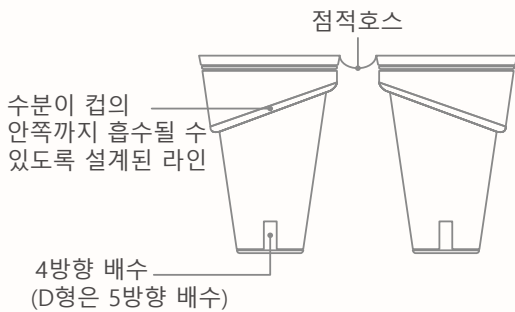


점적관수 육묘상자 우렁이포트

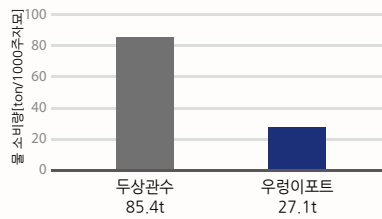
drip-watering seedling pot **Woorungii port**



- 상판의 열기를 감소시켜 일소현상을 방지하는데 도움이 됩니다.
 - 점적관수 물길로 뿌리에 직접 관수하는 방식입니다.
 - 탄저병과 각종 병충해의 전염을 예방하는 효과가 있습니다.
 - 전용 포트클립 사용으로 점적호스의 이탈을 방지합니다.
 - 우렁이 포트만 가질 수 있는 라인은 물 주는 시간을 단축시키며 점적과 멀리 떨어진 뒷쪽까지 빠르고 고르게 관수 할 수 있습니다.
 - 다양한 규격으로 선택의 폭이 넓습니다.
- It helps to reduce the heat on the top plate to prevent sunburn.
 - Choose from a range of sizes.
 - Evenly irrigate with dividers. Shorten watering time.
 - Fix a dripping hose with well-designed pot-clips.
 - Prevent anthracnose, diseases and pest damage.
 - Directly water the roots using drip irrigation lines.

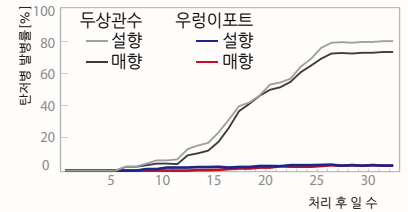


관수방법에 따른 육묘기간 총 물소비량



두상관수 대비 50~70%의 물 소비 절약

육묘기간 탄저병 누적 발병률



두상관수 대비 60~80%의 탄저병 예방


연결포트 Seedling tray



우렁이포트 시리즈
8 / 12 / 16 / 24 / 24PLUS / 28 / 32



아이포트 시리즈
24 / 24PLUS / 32



일반포트 시리즈
24 / 24L / 32 / 50

저면관수 tray



저면관수 Tray
24구 / 32구

어미묘상자 Seedling box



멀티컵배드 A형
Multicup_A



멀티컵배드 C형
Multicup_A



스카이배드 A형
A-Bed



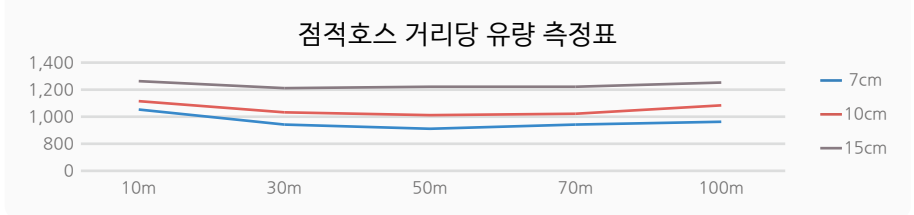
C형 배드
C-bed



재배상자
G50-Bed



점적호스(2Layer) drip hose(2-layer)



- 내측 검정색, 외측 백색으로 2겹방식 점적호스
- 일반 백색점적호스에 비하여 녹조현상이 적고, 호스 내물 온도가 10%~20% 낮음
- 수축, 팽창현상이 감소되며, 비닐하우스 내 햇빛에 의한 돋보기 현상 감소
- 저압으로 장거리 관수가 가능하고 칩방식 점적기로 자동 청소기능 내재

Low pressure for long-distance irrigation and automatic cleaning with chip-type drip
Reduction of shrinkage and expansion, and minimized magnifying glass due to sunlight in the vinyl house
Less algae than regular white spot hoses, 10%-20% lower internal temperature of hose
Two-layer hose with inner in black and outer in white

원예자재 horticultural materials



사각포트

3호 / 5호A,B,C / 6호 / 7호 / 9호



사각포트 트레이

3호*12ea / 5호*10ea / 6호*8ea / 6호 개별



쿠라피아 포트

G.K 250



나무32구